






강 의 계 획 서

[지원분야: 자격과정]

강좌명	마음을 담은 캘리그래피(자격증2급)		강사명	손유학
강의가능요일	화요일		강의시간	18 : 30 ~ 21 : 30
강 의 소 개				
목 표	캘리그래피 2급과정은 서예를 기초로 하여 여백의 아름다움과 균형미, 동적이고 유연한 선, 살짝 스쳐가는 효과, 글자 자체의 독특한 번짐 등을 조형의 관점에서 배웁니다. 강의 계획에 맞는 작품을 완성하고 나만의 아름다운 손 글씨로 표현하는 실습을 통해 자신의 감성이 배여 있는 아름다운 나만의 서체를 만들어가는 것을 목표로 합니다.			
교재명				
실습재료비	* 재료비 총액(16주) : 79,000 원(기본재료비+작품재료비)			
	* 재료비 상세 내역 : 기본재료(44,000원) -캘리그래피용 붓 3개, 붓펜, 화선지 100매, 먹물, 팔판, 문진, 먹접시, 붓받 / 작품재료비(35,000원) - 컵받침(10매), A4머메이드지(10매), 종이액자(10매), 전각돌, 전각도(2개), 인주, 드라이 플라워 봉투 + 한지봉투, 에코노트, 비단부채, 카드+카드봉투, 도일리 페이퍼(선택)			
	* 개인 준비 사항 : 수채화물감, 사포 등(필요시 공지)			
수강대상	성인	필요기자재	노트북, 빔프로젝터, 팔판, 물통	
기간별	강 의 내 용			비 고
1주차	캘리그래피란? - 과정 및 재료 소개 하기 - 붓의 사용법 익히기(집필법) - 선 굵기 연습			
2주차	기본 한글 서체 익히기(1) - 판본체 익히기(자음, 모음, 단어 등) - 판본체 변형 서체 만들기			
3주차	기본 한글 서체 익히기(2) - 궁서체 익히기(자음, 모음, 단어 등) - 두음절 쓰기			
4주차	자유서체 표현하기 - 다양한 글꼴 만들기(1) - 한글의 기본서체와 캘리그래피와의 만남 - 다양한 글꼴 만들기			
5주차	자유서체 표현하기 - 다양한 글꼴 만들기(2) - 두자 강조법 배우기 - 자음 강조하기, 모음 강조하기			
6주차	(작품1) - 자유서체를 이용한 작품 만들기 - 한글자 단어를 다양한 글씨체로 써보기 - 자음, 모음 강조법으로 글씨 변형하기 - 자유서체 종이 액자 만들기			

7주차	자유서체 표현하기 - 귀여운 서체 익히기 <ul style="list-style-type: none"> - 귀여운 둥근서체 익히기 - 자음,모음 연습하고 귀여운 서체 만들기 - 귀여운 서체로 컵받침 만들기 	
8주차	캘리그래피에 어울리는 먹그림 그리기(엽서) <ul style="list-style-type: none"> - 농도, 터치, 필압, 먹번짐 연습하기 - 먹번짐 효과 이용하여 먹그림 그리기 - 수채화 물감 사용하여 간단한그림 그리기 	
9주차	(작품2) 의성어, 의태어 쓰기 및 다양한 재료로 쓰기 <ul style="list-style-type: none"> - 글자의 느낌 살려 표현하기 - 다양한 소재의 느낌 익히기 - 엽서 만들기 (나무젓가락, 이쑤시개, 면봉, 스펀지, 칫솔 등) 	
10주차	(작품3) 나만의 캘리낙관제작하기 (1) <ul style="list-style-type: none"> - 내 이름 다양한 서체로 써보기 - 마음에 드는 글씨체로 도안 만들기 	
11주차	(작품4) 수제 용돈 및 감사 한지 봉투 만들기 <ul style="list-style-type: none"> - 사랑합니다, 감사합니다 등 문구 연습하기 - 늘, 항상, 언제나 등 수식어 넣어 두줄 구도 만들어 연습하기 	
12주차	(작품5) 비단 부채 만들기(1) <ul style="list-style-type: none"> - 장문쓰기 연습 - 다양한 글씨체로 연습 	
13주차	(작품5) 비단 부채 만들기(2) <ul style="list-style-type: none"> - 다양한 구도로 연습 - 문구에 어울리는 일러스트 그리기 	
14주차	(작품6) 수제 노트 만들기(1) <ul style="list-style-type: none"> - 창작 작품 만들기 - 다양한 구도로 쓰기(세로구도, 가로구도) 	
15주차	(작품6) 수제 노트 만들기(2) <ul style="list-style-type: none"> - 다양한 서체로 문구 연습 - 문구에 어울리는 일러스트 그리기 	
16주차	(작품7) 자격증 시험 또는 카드 만들기 <ul style="list-style-type: none"> - 다양한 서체로 문구 변형하기 - 스탠실 기법 배우기 - 작품 감상 과정 마무리 	
재료수급에 따라 작품이 변경될 수 있습니다.		

